

<SACOMⅢ写真管理の不具合修正 (Ver3.90) の対応について>

SACOMⅢ写真管理において、特定の動作を行うと意図していない写真ファイルが表示されない不具合を確認しました。

※正確には写真ファイルは残っていますが、SACOM上で確認できなくなります。

今回のバージョンアップで写真ファイルが表示されない不具合の修正と、既に現象が発生した工事ファイルのデータ修復機能を追加しました。

皆様にはご迷惑をお掛けして大変申し訳ございませんでした。

下記の手順で写真データが表示されない工事ファイルが有りましたら、最新のバージョンでデータの修復をお願いいたします。

■ Ver3.84以前のバージョンでの不具合の現象について

①調査表、傾き、レベル入力画面で(データ取込)又は(行の貼り付け)を行います。




画面により不具合の発生有無が異なります。

	(データ取込)	(行の貼り付け)
調査表入力	×	○
傾き入力	×	×
レベル入力	機能無し	×

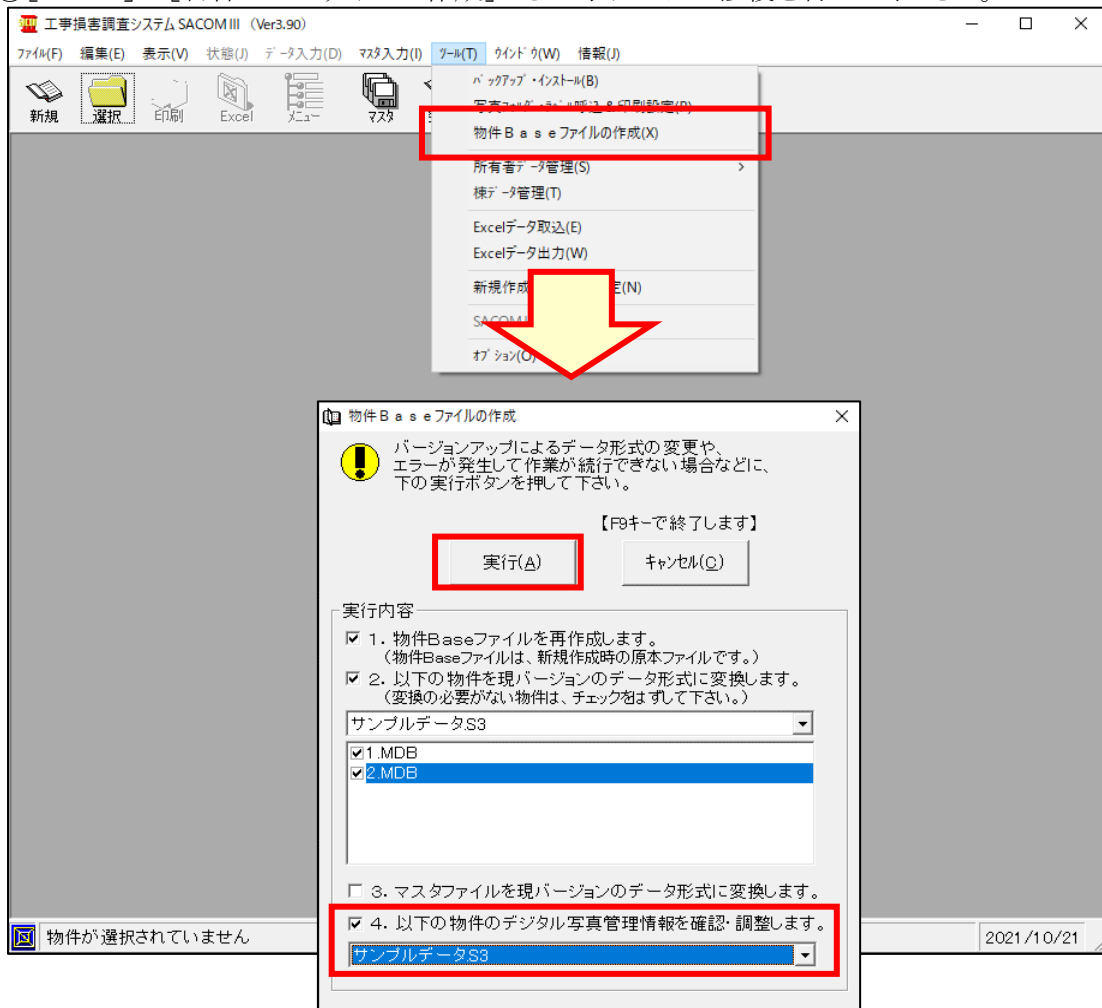
○:不具合は発生しません。 ×:写真データの不具合が発生します。

②デジタル写真整理で(データ取込)又は(行の貼り付け)をした写真枠で、(削除)又は(挿入)を行うと対象の枠より後ろの写真が消えてしまいます。



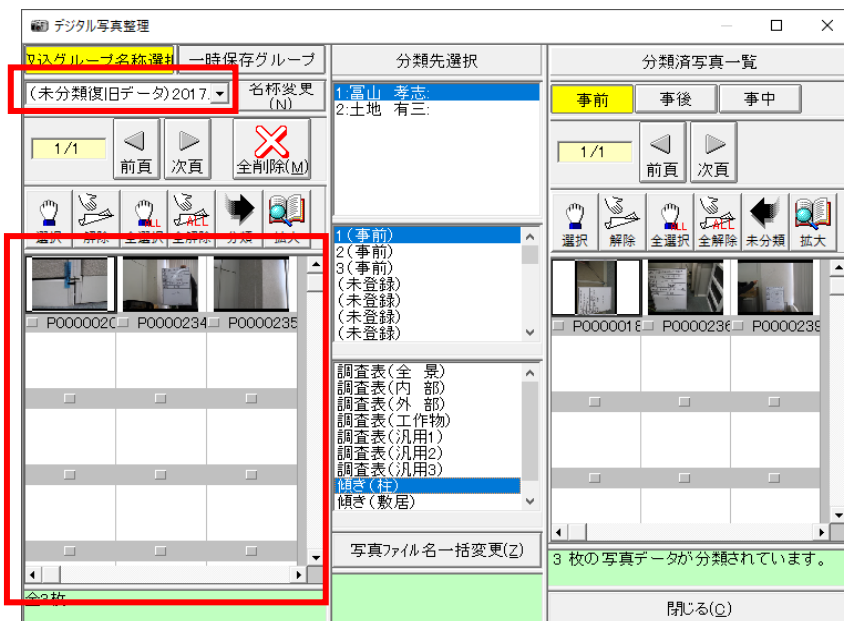
■ 工事データの修復方法について

① [ツール] - [物件Baseファイルの作成] から工事データの修復を行ってください。



[4. 以下の物件のデジタル写真管理情報を確認・調整します。]にチェックを入れて修復する工事ファイルを選択して実行してください。

② 表示されなくなっていた写真データは「(未分類復旧データ)グループ名称」の取込グループに復旧します。



「(未分類復旧データ)グループ名称」から再度分類できるようになります。